

PARADYZ




KLINKIER
CLINKER



SPIS TREŚCI

TABLE OF CONTENTS

2	ARDIS
6	EREMITE
12	CARRIZO
18	ILARIO
24	VIANO
30	SCANDIANO
32	CLOUD
44	NATURAL
50	SEMIR
60	ARTEON
66	MATTONE PIETRA
72	MATTONE SABBIA



ARDIS

KLINKIER SZKLIWIONY
GLAZED CLINKER



DARK
LIGHT
RUST



ARDIS DARK / LIGHT / RUST

KLINKIER SZKLIWIONY
GLAZED CLINKER



ARDIS DARK

mat struktura / matt structure
30x60x0,85



ARDIS LIGHT

mat struktura / matt structure
30x60x0,85



ARDIS DARK

stopnica prosta / straight stair-tread
mat struktura / matt structure
30x60x0,85



ARDIS LIGHT

stopnica prosta / straight stair-tread
mat struktura / matt structure
30x60x0,85



ARDIS DARK

elewacja / elevation
mat struktura / matt structure
6,5x39,7x1,1



ARDIS LIGHT

elewacja / elevation
mat struktura / matt structure
6,5x39,7x1,1



ARDIS RUST

mat struktura / matt structure
30x60x0,85



ARDIS RUST




mat struktura / matt structure
6,5x39,7x1,1



ARDIS RUST

stopnica prosta / straight stair-tread
mat struktura / matt structure
30x60x0,85



 cm	 j.m./um	 szt./ pcs	 m ²	 kg	 m ²	 kg
6,5x39,7x1,1	m ²	30	0,77	19,42	52,14	1314
30x60x0,85	m ²	8	1,44	28,08	46	898
30x60x0,85 stopnica prosta / straight stair-tread	m ²	8	1,44	28,08	46	898



EREMITE

KLINKIER SZKLIWIONY
GLAZED CLINKER




BEIGE
CREMA
SAND
TAUPE



DENTA
😊

EREMITE BEIGE / CREMA

KLINKIER SZKLIWIONY
GLAZED CLINKER



EREMITE BEIGE

mat struktura / matt structure
30x60x0,85



EREMITE CREMA

mat struktura / matt structure
30x60x0,85



EREMITE BEIGE

stopnica prosta / straight stair-tread
mat struktura / matt structure
30x60x0,85



EREMITE CREMA

stopnica prosta / straight stair-tread
mat struktura / matt structure
30x60x0,85



EREMITE BEIGE




elewacja / elevation
mat struktura / matt structure
6,5x39,7x1,1



EREMITE CREMA

elewacja / elevation
mat struktura / matt structure
6,5x39,7x1,1



 cm	 j.m/ um	 szt./ pcs	 m ²	 kg	 m ²	 kg
6,5x39,7x1,1	m ²	30	0,77	19,42	52,14	1314
30x60x0,85	m ²	8	1,44	28,08	46	898
30x60x0,85 stopnica prosta / straight stair-tread	m ²	8	1,44	28,08	46	898

EREMITE SAND / TAUPE

KLINKIER SZKLIWIONY
GLAZED CLINKER



EREMITE SAND

matt struktura / matt structure
30x60x0,85



EREMITE SAND

stopnica prosta / straight stair-tread
matt struktura / matt structure
30x60x0,85



EREMITE SAND

elewacja / elevation
mat struktura / matt structure
6,5x39,7x1,1




EREMITE TAUPE

matt struktura / matt structure
30x60x0,85



EREMITE TAUPE


stopnica prosta / straight stair-tread
matt struktura / matt structure
30x60x0,85



EREMITE TAUPE

elewacja / elevation
mat struktura / matt structure
6,5x39,7x1,1



 cm	 j.m/ um	 szt./ pcs	 m ²	 kg	 m ²	 kg
6,5x39,7x1,1	m ²	30	0,77	19,42	52,14	1314
30x60x0,85	m ²	8	1,44	28,08	46	898
30x60x0,85 stopnica prosta / straight stair-tread	m ²	8	1,44	28,08	46	898



CARRIZO

KLINKIER SZKLIWIONY
GLAZED CLINKER



BASALT
GREY
WOOD



CARRIZO BASALT / GREY

KLINKIER SZKLIWIONY
GLAZED CLINKER



CARRIZO BASALT
matt struktura / matt structure
30x60x0,85



CARRIZO GREY
mat struktura / matt structure
30x60x0,85




CARRIZO BASALT
stopnica prosta / straight stair-tread
mat struktura / matt structure
30x60x0,85



CARRIZO GREY
stopnica prosta / straight stair-tread
mat struktura / matt structure
30x60x0,85



CARRIZO BASALT
elewacja / elevation
mat struktura / matt structure
6,5x39,7x1,1



CARRIZO GREY
elewacja / elevation
mat struktura / matt structure
6,5x39,7x1,1









CARRIZO BASALT
elewacja / elevation
struktura stripes mix mat / stripes mix matt structure
6,5x39,7x1,1



CARRIZO GREY
elewacja / elevation
struktura stripes mix mat / stripes mix matt structure
6,5x39,7x1,1



 cm	 j.m./ um	 szt./ pcs	 m ²	 kg	 m ²	 kg
6,5x39,7x1,1	m ²	30	0,77	19,42	52,14	1314
30x60x0,85	m ²	8	1,44	28,08	46	898
30x60x0,85 stopnica prosta / straight stair-tread	m ²	8	1,44	28,08	46	898

CARRIZO WOOD

KLINKIER SZKLIWIONY
GLAZED CLINKER



CARRIZO WOOD

mat struktura / matt structure
30x60x0,85




CARRIZO WOOD

stopnica prosta / straight stair-tread
mat struktura / matt structure
30x60x0,85



CARRIZO WOOD

elewacja / elevation
mat struktura / matt structure
6,5x39,7x1,1



CARRIZO WOOD

elewacja / elevation
struktura stripes mix mat / stripes mix matt structure
6,5x39,7x1,1



 cm	 j.m./ um	 szt./ pcs	 m ²	 kg	 m ²	 kg
6,5x39,7x1,1	m ²	30	0,77	19,42	52,14	1314
30x60x0,85	m ²	8	1,44	28,08	46	898
30x60x0,85 stopnica prosta / straight stair-tread	m ²	8	1,44	28,08	46	898



ILARIO

KLINKIER SZKLIWIONY
GLAZED CLINKER



BEIGE
OCHRA
BROWN



ILARIO BEIGE

KLINKIER SZKLIWIONY
GLAZED CLINKER



ILARIO BEIGE

mat struktura / matt structure
30x30x0,85



ILARIO BEIGE

stopnica prosta / straight stair-tread
mat struktura / matt structure
30x30x0,85



ILARIO BEIGE

mat struktura / matt structure
30x60x0,85



ILARIO BEIGE

stopnica prosta z kapinosem /
straight stair-tread with bullnose
mat struktura / matt structure
30x33x1,1



ILARIO BEIGE

stopnica prosta / straight stair-tread
mat struktura / matt structure
30x60x0,85



ILARIO BEIGE

stopnica narożna z kapinosem /
corner stair-tread with bullnose
mat struktura / matt structure
33x33x1,1



ILARIO BEIGE

elewacja / elevation
mat struktura / matt structure
6,5x24x0,7

ILARIO OCHRA

KLINKIER SZKLIWIONY
GLAZED CLINKER



ILARIO OCHRA
mat struktura / matt structure
30x30x0,85



ILARIO OCHRA
mat struktura / matt structure
30x60x0,85



ILARIO OCHRA
stopnica prosta / straight stair-tread
mat struktura / matt structure
30x60x0,85



ILARIO OCHRA
elewacja / elevation
mat struktura / matt structure
6,5x24x0,7



ILARIO OCHRA
stopnica prosta / straight stair-tread
mat struktura / matt structure
30x30x0,85



ILARIO OCHRA
stopnica prosta z kapinosem /
straight stair-tread with bullnose
mat struktura / matt structure
30x33x1,1



ILARIO OCHRA
stopnica narożna z kapinosem /
corner stair-tread with bullnose
mat struktura / matt structure
33x33x1,1

ILARIO BROWN

KLINKIER SZKLIWIONY
GLAZED CLINKER




ILARIO BROWN
mat struktura / matt structure
30x30x0,85



ILARIO BROWN
mat struktura / matt structure
30x60x0,85



ILARIO BROWN
stopnica prosta / straight stair-tread
mat struktura / matt structure
30x60x0,85



ILARIO BROWN
elewacja / elevation
mat struktura / matt structure
6,5x24x0,7



ILARIO BROWN
stopnica prosta / straight stair-tread
mat struktura / matt structure
30x30x0,85










ILARIO BROWN
stopnica prosta z kapinosem /
straight stair-tread with bullnose
mat struktura / matt structure
30x33x1,1



ILARIO BROWN
stopnica narożna z kapinosem /
corner stair-tread with bullnose
mat struktura / matt structure
33x33x1,1



 cm	 j.m/ um	 szt./ pcs	 m ²	 kg	 m ²	 kg
6,5x24x0,7	m ²	46	0,74	11,4	73,26	1129
30x30x0,85	m ²	14	1,26	24,57	52,9	1032
30x30x0,85 stopnica prosta / straight stair-tread	m ²	13	1,17	22,82	49,1	959
30x33x1,1	szt / pcs	6	0,59	18,3	21,4	659
33x33x1,1	szt / pcs	2	0,22	7,56	13,5	469
30x60x0,85	m ²	8	1,44	28,08	46	899
30x60x0,85 stopnica prosta / straight stair-tread	m ²	8	1,44	28,08	46	899



VIANO


KLINKIER SZKLIWIONY
GLAZED CLINKER

◆◆
BEIGE
GRYS
ANTRACYTE



VIANO BEIGE

KLINKIER SZKLIWIONY
GLAZED CLINKER



VIANO BEIGE

mat struktura / matt structure
30x30x0,85



VIANO BEIGE

stopnica prosta / straight stair-tread
mat struktura / matt structure
30x30x0,85



VIANO BEIGE

mat struktura / matt structure
30x60x0,85



VIANO BEIGE

stopnica prosta z kapinosem /
straight stair-tread with bullnose
mat struktura / matt structure
30x33x1,1



VIANO BEIGE

stopnica prosta / straight stair-tread
mat struktura / matt structure
30x60x0,85



VIANO BEIGE

stopnica narożna z kapinosem /
corner stair-tread with bullnose
mat struktura / matt structure
33x33x1,1



VIANO BEIGE

elewacja / elevation
mat struktura / matt structure
6,5x24x0,7

VIANO GRYS

KLINKIER SZKLIWIONY
GLAZED CLINKER



VIANO GRYS
mat struktura / matt structure
30x30x0,85



VIANO GRYS
mat struktura / matt structure
30x60x0,85



VIANO GRYS
stopnica prosta / straight stair-tread
mat struktura / matt structure
30x60x0,85



VIANO GRYS
elewacja / elevation
mat struktura / matt structure
6,5x24x0,7



VIANO GRYS
stopnica prosta / straight stair-tread
mat struktura / matt structure
30x30x0,85



VIANO GRYS
stopnica prosta z kapinosem /
straight stair-tread with bullnose
mat struktura / matt structure
30x33x1,1



VIANO GRYS
stopnica narożna z kapinosem /
corner stair-tread with bullnose
mat struktura / matt structure
33x33x1,1

VIANO ANTRACITE

KLINKIER SZKLIWIONY
GLAZED CLINKER



VIANO ANTRACITE
mat struktura / matt structure
30x30x0,85



VIANO ANTRACITE
stopnica prosta / straight stair-tread
mat struktura / matt structure
30x30x0,85



VIANO ANTRACITE
mat struktura / matt structure
30x60x0,85



VIANO ANTRACITE
stopnica prosta z kapinosem /
straight stair-tread with bullnose
mat struktura / matt structure
30x33x1,1



VIANO ANTRACITE
stopnica prosta / straight stair-tread
mat struktura / matt structure
30x60x0,85



VIANO ANTRACITE
stopnica narożna z kapinosem /
corner stair-tread with bullnose
mat struktura / matt structure
33x33x1,1



VIANO ANTRACITE
elewacja / elevation
mat struktura / matt structure
6,5x24x0,7



◆ cm	▤ j.m/ um	▤ szt./ pcs	▤ m ²	▤ kg	▤ m ²	▤ kg
6.5x24x0.7	m ²	46	0,74	11,4	73,26	1129
30x30x0.85	m ²	14	1,26	24,57	52,9	1032
30x30x0,85 stopnica prosta/ straight stair-tread	m ²	13	1,17	22,82	49,1	959
30x33x1,1	szt/ pcs	6	0,59	18,3	21,4	659
33x33x1,1	szt/ pcs	2	0,22	7,56	13,5	469
30x60x0,85	m ²	8	1,44	28,08	46	899
30x60x0,85 stopnica prosta/ straight stair-tread	m ²	8	1,44	28,08	46	899



SCANDIANO

KLINKIER SZKLIWIONY
GLAZED CLINKER



BEIGE
OCHRA
ROSSO
BROWN
BIANCO
NERO



SCANDIANO BEIGE

KLINKIER SZKLIWIONY
GLAZED CLINKER



SCANDIANO BEIGE
mat struktura / matt structure
30x30x0,85



SCANDIANO BEIGE
stopnica prosta / straight stair-tread
mat struktura / matt structure
30x30x0,85



SCANDIANO BEIGE
mat struktura / matt structure
30x60x0,85



SCANDIANO BEIGE
stopnica prosta z kapinosem /
straight stair-tread with bullnose
mat struktura / matt structure
30x33x1,1



SCANDIANO BEIGE
stopnica prosta / straight stair-tread
mat struktura / matt structure
30x60x0,85



SCANDIANO BEIGE
stopnica narożna z kapinosem /
corner stair-tread with bullnose
mat struktura / matt structure
33x33x1,1




SCANDIANO BEIGE
elewacja / elevation
mat struktura / matt structure
6,5x24x0,7

SCANDIANO OCHRA

KLINKIER SZKLIWIONY
GLAZED CLINKER



SCANDIANO OCHRA
mat struktura / matt structure
30x30x0,85



SCANDIANO OCHRA
mat struktura / matt structure
30x60x0,85



SCANDIANO OCHRA
stopnica prosta / straight stair-tread
mat struktura / matt structure
30x60x0,85



SCANDIANO OCHRA
elewacja / elevation
mat struktura / matt structure
6,5x24x0,7



SCANDIANO OCHRA
stopnica prosta / straight stair-tread
mat struktura / matt structure
30x30x0,85



SCANDIANO OCHRA
stopnica prosta z kapinosem /
straight stair-tread with bullnose
mat struktura / matt structure
30x33x1,1



SCANDIANO OCHRA
stopnica narożna z kapinosem /
corner stair-tread with bullnose
mat struktura / matt structure
33x33x1,1

SCANDIANO ROSSO

KLINKIER SZKLIWIONY
GLAZED CLINKER



SCANDIANO ROSSO
mat struktura / matt structure
30x30x0,85



SCANDIANO ROSSO
stopnica prosta / straight stair-tread
mat struktura / matt structure
30x30x0,85



SCANDIANO ROSSO
mat struktura / matt structure
30x60x0,85



SCANDIANO ROSSO
stopnica prosta z kapinosem /
straight stair-tread with bullnose
mat struktura / matt structure
30x33x1,1



SCANDIANO ROSSO
stopnica narożna / straight stair-tread
mat struktura / matt structure
30x60x0,85



SCANDIANO ROSSO
stopnica narożna z kapinosem /
corner stair-tread with bullnose
mat struktura / matt structure
33x33x1,1



SCANDIANO ROSSO
elewacja / elevation
mat struktura / matt structure
6,5x24x0,7

SCANDIANO BROWN

KLINKIER SZKLIWIONY
GLAZED CLINKER



SCANDIANO BROWN
mat struktura / matt structure
30x30x0,85



SCANDIANO BROWN
mat struktura / matt structure
30x60x0,85



SCANDIANO BROWN
stopnica prosta / straight stair-tread
mat struktura / matt structure
30x60x0,85



SCANDIANO BROWN
elewacja / elevation
mat struktura / matt structure
6,5x24x0,7



SCANDIANO BROWN
stopnica prosta / straight stair-tread
mat struktura / matt structure
30x30x0,85



SCANDIANO BROWN
stopnica prosta z kapinosem /
straight stair-tread with bullnose
mat struktura / matt structure
30x33x1,1



SCANDIANO BROWN
stopnica narożna z kapinosem /
corner stair-tread with bullnose
mat struktura / matt structure
33x33x1,1

SCANDIANO BIANCO / NERO




KLINKIER SZKLIWIONY
GLAZED CLINKER










SCANDIANO BIANCO
elewacja / elevation
mat struktura / matt structure
6,5x24x0,7



SCANDIANO NERO
elewacja / elevation
mat struktura / matt structure
6,5x24x0,7





 cm	 j.m/ um	 szt./ pcs	 m ²	 kg	 m ²	 kg
6,5x24x0,7	m ²	46	0,74	11,4	73,26	1129
30x30x0,85	m ²	14	1,26	24,57	52,9	1032
30x30x0,85 stopnica prosta / straight stair-tread	m ²	13	1,17	22,82	49,1	959
30x33x1,1	szt / pcs	6	0,59	18,3	21,4	659
33x33x1,1	szt / pcs	2	0,22	7,56	13,5	469
30x60x0,85	m ²	8	1,44	28,08	46	899
30x60x0,85 stopnica prosta / straight stair-tread	m ²	8	1,44	28,08	46	899



CLOUD

KLINKIER NIESZKLIWIONY
UNGLAZED CLINKER



ROSA
BROWN






CLOUD ROSA


KLINKIER NIESZKLIWIONY
UNGLAZED CLINKER



CLOUD ROSA DURO
mat struktura / matt structure
30x30x0,85



CLOUD ROSA
mat / matt
30x30x0,85



CLOUD ROSA DURO
elewacja / elevation
mat struktura / matt structure
6,5x24x0,7



CLOUD ROSA
elewacja / elevation
mat / matt
6,5x24x0,7



CLOUD ROSA DURO
stopnica prosta / straight stair-tread
mat struktura / matt structure
30x30x0,85



CLOUD ROSA
stopnica prosta / straight stair-tread
mat / matt
30x30x0,85



CLOUD ROSA DURO
stopnica prosta z kapinosem /
straight stair-tread with bullnose
mat struktura / matt structure
30x33x1,1




CLOUD ROSA DURO
stopnica narożna z kapinosem /
corner stair-tread with bullnose
mat struktura / matt structure
33x33x1,1

CLOUD BROWN

KLINKIER NIESZKLIWIONY
UNGLAZED CLINKER



CLOUD BROWN DURO
mat struktura / matt structure
30x30x0,85



CLOUD BROWN
mat / matt
30x30x0,85



CLOUD BROWN DURO
elewacja / elevation
mat struktura / matt structure
6,5x24x0,7



CLOUD BROWN
elewacja / elevation
mat / matt
6,5x24x0,7



CLOUD BROWN DURO
stopnica prosta / straight stair-tread
mat struktura / matt structure
30x30x0,85



CLOUD BROWN
stopnica prosta / straight stair-tread
mat / matt
30x30x0,85










CLOUD BROWN DURO
stopnica prosta z kapinosem /
straight stair-tread with bullnose
mat struktura / matt structure
30x33x1,1



CLOUD BROWN DURO
stopnica narożna z kapinosem /
corner stair-tread with bullnose
mat struktura / matt structure
33x33x1,1



 cm	 j.m/ um	 szt./ pcs	 m ²	 kg	 m ²	 kg
6,5x24x0,7	m ²	46	0,74	11,4	73,26	1129
30x30x0,85	m ²	14	1,26	24,57	52,9	1032
30x30x0,85 stopnica prosta / straight stair-tread	m ²	13	1,17	22,82	49,1	959
30x33x1,1	szt / pcs	6	0,59	18,3	21,4	659
33x33x1,1	szt / pcs	2	0,22	7,56	13,5	469



NATURAL

KLINKIER NIESZKLIWIONY
UNGLAZED CLINKER




ROSA
BROWN






NATURAL ROSA

KLINKIER NIESZKLIWIONY
UNGLAZED CLINKER




NATURAL ROSA DURO
mat struktura / matt structure
30x30x0,85



NATURAL ROSA
mat / matt
30x30x0,85




NATURAL ROSA DURO
elewacja / elevation
mat struktura / matt structure
6,5x24x0,7



NATURAL ROSA
elewacja / elevation
mat / matt
6,5x24x0,7



NATURAL ROSA DURO
stopnica prosta / straight stair-tread
mat struktura / matt structure
30x30x0,85



NATURAL ROSA
stopnica prosta / straight stair-tread
mat / matt
30x30x0,85




NATURAL ROSA DURO
stopnica prosta z kapinosem /
straight stair-tread with bullnose
mat struktura / matt structure
30x33x1,1



NATURAL ROSA DURO
stopnica narożna z kapinosem /
corner stair-tread with bullnose
mat struktura / matt structure
33x33x1,1

NATURAL BROWN

KLINKIER NIESZKLIWIONY
UNGLAZED CLINKER



NATURAL BROWN DURO
mat struktura / matt structure
30x30x0,85



NATURAL BROWN
mat / matt
30x30x0,85



NATURAL BROWN DURO
elewacja / elevation
mat struktura / matt structure
6,5x24x0,7




NATURAL BROWN
elewacja / elevation
mat / matt
6,5x24x0,7




NATURAL BROWN DURO
stopnica prosta / straight stair-tread
mat struktura / matt structure
30x30x0,85



NATURAL BROWN
stopnica prosta / straight stair-tread
mat / matt
30x30x0,85










NATURAL BROWN DURO
stopnica prosta z kapinosem /
straight stair-tread with bullnose
mat struktura / matt structure
30x33x1,1



NATURAL BROWN DURO
stopnica narożna z kapinosem /
corner stair-tread with bullnose
mat struktura / matt structure
33x33x1,1



 cm	 j.m/ um	 szt./ pcs	 m ²	 kg	 m ²	 kg
6,5x24x0,7	m ²	46	0,74	11,4	73,26	1129
30x30x0,85	m ²	14	1,26	24,57	52,9	1032
30x30x0,85 stopnica prosta / straight stair-tread	m ²	13	1,17	22,82	49,1	959
30x33x1,1	szt / pcs	6	0,59	18,3	21,4	659
33x33x1,1	szt / pcs	2	0,22	7,56	13,5	469



SEMIR

KLINKIER NIESZKLIWIONY
UNGLAZED CLINKER



BEIGE
BROWN
ROSA
GRAFIT





SEMIR BEIGE / BROWN

KLINKIER NIESZKLIWIONY
UNGLAZED CLINKER



SEMIR BEIGE
mat struktura / matt structure
30x30x0,85



SEMIR BROWN
mat struktura / matt structure
30x30x0,85



SEMIR BEIGE
elewacja / elevation
mat struktura / matt structure
6,5x24x0,7



SEMIR BEIGE
elewacja / elevation
mat struktura / matt structure
6,5x24x0,7



SEMIR BEIGE
stopnica prosta / straight stair-tread
mat struktura / matt structure
30x30x0,85



SEMIR BROWN
stopnica prosta / straight stair-tread
mat struktura / matt structure
30x30x0,85



SEMIR BEIGE
stopnica prosta z kapinosem /
straight stair-tread with bullnose
mat struktura / matt structure
30x33x1,1



SEMIR BROWN
stopnica prosta z kapinosem /
straight stair-tread with bullnose
mat struktura / matt structure
30x33x1,1



SEMIR BEIGE
stopnica narożna z kapinosem /
corner stair-tread with bullnose
mat struktura / matt structure
33x33x1,1



SEMIR BROWN
stopnica narożna z kapinosem /
corner stair-tread with bullnose
mat struktura / matt structure
33x33x1,1

SEMIR GRAFIT / ROSA

KLINKIER NIESZKLIWIONY
UNGLAZED CLINKER




SEMIR GRAFIT
mat struktura / matt structure
30x30x0,85



SEMIR ROSA
mat struktura / matt structure
30x30x0,85



SEMIR GRAFIT
elewacja / elevation
mat struktura / matt structure
6,5x24x0,7



SEMIR ROSA
elewacja / elevation
mat struktura / matt structure
6,5x24x0,7



SEMIR GRAFIT
stopnica prosta / straight stair-tread
mat struktura / matt structure
30x30x0,85



SEMIR ROSA
stopnica prosta / straight stair-tread
mat struktura / matt structure
30x30x0,85



SEMIR GRAFIT
stopnica prosta z kapinosem /
straight stair-tread with bullnose
mat struktura / matt structure
30x33x1,1



SEMIR ROSA
stopnica prosta z kapinosem /
straight stair-tread with bullnose
mat struktura / matt structure
30x33x1,1










SEMIR GRAFIT
stopnica narożna z kapinosem /
corner stair-tread with bullnose
mat struktura / matt structure
33x33x1,1



SEMIR ROSA
stopnica narożna z kapinosem /
corner stair-tread with bullnose
mat struktura / matt structure
33x33x1,1



 cm	 j.m/ um	 szt./ pcs	 m ²	 kg	 m ²	 kg
6,5x24x0,7	m ²	46	0,74	11,4	73,26	1129
30x30x0,85	m ²	14	1,26	24,57	52,9	1032
30x30x0,85 stopnica prosta / straight stair-tread	m ²	13	1,17	22,82	49,1	959
30x33x1,1	szt / pcs	6	0,59	18,3	21,4	659
33x33x1,1	szt / pcs	2	0,22	7,56	13,5	469



ARTEON

KLINKIER SZKLIWIONY
GLAZED CLINKER



BROWN
GRYS
TAUPE
ROSSO






ARTEON

BROWN / GRYS

KLINKIER SZKLIWIONY
GLAZED CLINKER




ARTEON BROWN
mat struktura / matt structure
30x30x0,85




ARTEON GRYS
mat struktura / matt structure
30x30x0,85




ARTEON BROWN
stopnica prosta / straight stair-tread
mat struktura / matt structure
30x30x0,85



ARTEON GRYS
stopnica prosta / straight stair-tread
mat struktura / matt structure
30x30x0,85



ARTEON BROWN
elewacja / elevation
mat struktura / matt structure
6,5x24x0,7



ARTEON GRYS
elewacja / elevation
mat struktura / matt structure
6,5x24x0,7



ARTEON BROWN
stopnica prosta z kapinosem /
straight stair-tread with bullnose
mat struktura / matt structure
30x33x1,1



ARTEON GRYS
stopnica prosta z kapinosem /
straight stair-tread with bullnose
mat struktura / matt structure
30x33x1,1

ARTEON ROSSO / TAUPE


KLINKIER NIESZKLIWIONY
UNGLAZED CLINKER




ARTEON ROSSO
mat struktura / matt structure
30x30x0,85



ARTEON TAUPE
mat struktura / matt structure
30x30x0,85




ARTEON ROSSO
stopnica prosta / straight stair-tread
mat struktura / matt structure
30x30x0,85



ARTEON TAUPE
stopnica prosta / straight stair-tread
mat struktura / matt structure
30x30x0,85



ARTEON ROSSO
elewacja / elevation
mat struktura / matt structure
6,5x24x0,7



ARTEON TAUPE
elewacja / elevation
mat struktura / matt structure
6,5x24x0,7










ARTEON ROSSO
stopnica prosta z kapinosem /
straight stair-tread with bullnose
mat struktura / matt structure
30x33x1,1



ARTEON TAUPE
stopnica prosta z kapinosem /
straight stair-tread with bullnose
mat struktura / matt structure
30x33x1,1



 cm	 j.m/ um	 szt./ pcs	 m ²	 kg	 m ²	 kg
6,5x24x0,7	m ²	46	0,74	11,4	73,26	1129
30x30x0,85	m ²	14	1,26	24,57	52,9	1032
30x30x0,85 stopnica prosta / straight stair-tread	m ²	13	1,17	22,82	49,1	959
30x33x1,1	szt / pcs	6	0,59	18,3	21,4	659



MATTONI PIETRA

KLINKIER SZKLIWIONY
GLAZED CLINKER



BEIGE
GRAFIT
OCHRA





MATTONE PIETRA BEIGE / GRAFIT

KLINKIER SZKLIWIONY
GLAZED CLINKER



MATTONE PIETRA BEIGE
mat struktura / matt structure
30x30x0,85



MATTONE PIETRA GRAFIT
mat struktura / matt structure
30x30x0,85



MATTONE PIETRA BEIGE
stopnica prosta / straight stair-tread
mat struktura / matt structure
30x30x0,85



MATTONE PIETRA GRAFIT
stopnica prosta / straight stair-tread
mat struktura / matt structure
30x30x0,85



MATTONE PIETRA BEIGE
elewacja / elevation
mat struktura / matt structure
6,5x24x0,7



MATTONE PIETRA GRAFIT
elewacja / elevation
mat struktura / matt structure
6,5x24x0,7



MATTONE PIETRA BEIGE
stopnica prosta z kapinosem /
straight stair-tread with bullnose
mat struktura / matt structure
30x33x1,1



MATTONE PIETRA GRAFIT
stopnica prosta z kapinosem /
straight stair-tread with bullnose
mat struktura / matt structure
30x33x1,1



MATTONE PIETRA BEIGE
stopnica narożna z kapinosem /
corner stair-tread with bullnose
mat struktura / matt structure
33x33x1,1



MATTONE PIETRA GRAFIT
stopnica narożna z kapinosem /
corner stair-tread with bullnose
mat struktura / matt structure
33x33x1,1

MATTONE PIETRA OCHRA

KLINKIER NIESZKLIWIONY
UNGLAZED CLINKER



MATTONE PIETRA OCHRA
mat struktura / matt structure
30x30x0,85



MATTONE PIETRA OCHRA
stopnica prosta / straight stair-tread
mat struktura / matt structure
30x30x0,85



MATTONE PIETRA OCHRA
elewacja / elevation
mat struktura / matt structure
6,5x24x0,7










MATTONE PIETRA OCHRA
stopnica prosta z kapinosem /
straight stair-tread with bullnose
mat struktura / matt structure
30x33x1,1



MATTONE PIETRA OCHRA
stopnica narożna z kapinosem /
corner stair-tread with bullnose
mat struktura / matt structure
33x33x1,1



 cm	 j.m/ um	 szt./ pcs	 m ²	 kg	 m ²	 kg
6,5x24x0,7	m ²	46	0,74	11,4	73,26	1129
30x30x0,85	m ²	14	1,26	24,57	52,9	1032
30x30x0,85 stopnica prosta / straight stair-tread	m ²	13	1,17	22,82	49,1	959
30x33x1,1	szt/ pcs	6	0,59	18,3	21,4	659
33x33x1,1	szt/ pcs	2	0,22	7,56	13,5	469



MATSTONE SABBIA

KLINKIER SZKLIWIONY
GLAZED CLINKER



BEIGE
BROWN
GRAFIT





MATTONE SABBIA BEIGE / BROWN

KLINKIER SZKLIWIONY
GLAZED CLINKER




MATTONE SABBIA BEIGE
mat struktura / matt structure
30x30x0,85



MATTONE SABBIA BROWN
mat struktura / matt structure
30x30x0,85



MATTONE SABBIA BEIGE
stopnica prosta / straight stair-tread
mat struktura / matt structure
30x30x0,85



MATTONE SABBIA BROWN
stopnica prosta / straight stair-tread
mat struktura / matt structure
30x30x0,85



MATTONE SABBIA BEIGE
elewacja / elevation
mat struktura / matt structure
6,5x24x0,7



MATTONE SABBIA BROWN
elewacja / elevation
mat struktura / matt structure
6,5x24x0,7



MATTONE SABBIA BEIGE
stopnica prosta z kapinosem /
straight stair-tread with bullnose
mat struktura / matt structure
30x33x1,1



MATTONE SABBIA BROWN
stopnica prosta z kapinosem /
straight stair-tread with bullnose
mat struktura / matt structure
30x33x1,1



MATTONE SABBIA BEIGE
stopnica narożna z kapinosem /
corner stair-tread with bullnose
mat struktura / matt structure
33x33x1,1



MATTONE SABBIA BROWN
stopnica narożna z kapinosem /
corner stair-tread with bullnose
mat struktura / matt structure
33x33x1,1

MATTONE SABBIA GRAFIT


KLINKIER NIESZKLIWIONY
UNGLAZED CLINKER



MATTONE SABBIA GRAFIT
mat struktura / matt structure
30x30x0,85



MATTONE SABBIA GRAFIT
stopnica prosta / straight stair-tread
mat struktura / matt structure
30x30x0,85



MATTONE SABBIA GRAFIT
elewacja / elevation
mat struktura / matt structure
6,5x24x0,7










MATTONE SABBIA GRAFIT
stopnica prosta z kapinosem /
straight stair-tread with bullnose
mat struktura / matt structure
30x33x1,1



MATTONE SABBIA GRAFIT
stopnica narożna z kapinosem /
corner stair-tread with bullnose
mat struktura / matt structure
33x33x1,1



 cm	 j.m/ um	 szt./ pcs	 m ²	 kg	 m ²	 kg
6,5x24x0,7	m ²	46	0,74	11,4	73,26	1129
30x30x0,85	m ²	14	1,26	24,57	52,9	1032
30x30x0,85 stopnica prosta / straight stair-tread	m ²	13	1,17	22,82	49,1	959
30x33x1,1	szt / pcs	6	0,59	18,3	21,4	659
33x33x1,1	szt / pcs	2	0,22	7,56	13,5	469

Odporność na niekorzystne warunki atmosferyczne, wysoka trwałość, odpowiednie właściwości antypoślizgowe, a do tego łatwość w czyszczeniu i ogromny wybór dostępnych kolorów oraz kształtów. To najważniejsze zalety płytek klinkierowych, dzięki którym każde wnętrze i taras będzie zaaranżowane w modny i funkcjonalny sposób.

Clinker tiles are resistant to harsh weather conditions, highly durable, feature excellent anti-slip properties, and in addition are easy to maintain and available in a huge variety of shapes and colours. These are the most important advantages of using clinker tiles, helping you to create a functional and stylish terrace.

KLINKIER SZKLIWIONY

GLAZED CLINKER

Jest to najpopularniejsza obecnie okładzina podłogowa, do wszystkich zastosowań wewnętrznych i zewnętrznych, o bardzo dobrych parametrach użytkowych, takich jak: niska nasiąkliwość wodna, wysoka wytrzymałość na zginanie, wysoka twardość i odporność na ścieranie, tak jak np. klinkier Scandiano. Szklwienie pozwala na uzyskanie zróżnicowanych efektów wizualnych oraz nanoszenie na powierzchnię płytki dowolnej grafiki.

It is the most popular type of flooring, used in internal and external applications, with very good use parameters e.g.: low water absorption, high bending strength, high hardness and abrasion resistance, such as clinker Scandiano. Glazing enables achieving variety of visual effects as well as applying any graphic to the surface of the tile.

KLINKIER NIESZKLIWIONY

UNGLAZED CLINKER

Pominięcie etapu szklwienia klinkieru pozwala na uzyskanie powierzchni bardzo odpornej na działanie czynników mechanicznych. Płytki wykonane w tej technologii przewidziane były głównie do zastosowań inwestycyjnych, choć ze względu na wpływ nowoczesnych trendów wnętrzarskich stosowane są coraz częściej także w pomieszczeniach mieszkalnych, tak jak np. klinkier Natural.

Without glazing, clinker tiles are more resistant to mechanical factors. Tiles made in this way were originally designed to be used for investment buildings, but due to the influence of modern internal design, they are more and more often used in living spaces, e.g. clinker Natural.





Płytki klinkierowe nieszkliwione (UGL) i wyroby ceramiczne specjalne prasowane na sucho o małej nasiąkliwości wodnej $E_b \leq 0,5\%$
 Produkowane w technologii jednokrotnego wypalania – Grupa B₁.


Dry pressed clinker unglazed (UGL) tiles and special ceramic products with low water absorption level $E_b \leq 0,5\%$ single fired – Group B₁.

Właściwości / Properties	Wymagania dla wymiaru nominalnego N Requirements for the nominal size N			Metoda badawcza Research method	
	7 cm ≤ N < 15 cm	N ≥ 15 cm			
	(mm)	(%)	(mm)		
WYMIARY I JAKOŚĆ POWIERZCHNI / SURFACE MEASUREMENTS AND QUALITY					
Długość i szerokość / Length and width					
Dopuszczalne odchylenie średniego wymiaru dla każdej płytki (2 lub 4 boki) od wymiaru roboczego (W) / Acceptable deviation of the average measurement of each tile (2 or 4 sides) from the working measurement (W).	± 0,9 mm	± 0,6 %	± 2,0 mm	EN ISO 10545-2	
Grubość / Thickness					
a) Grubość powinna być określona / Thickness should be determined /	Deklarowana grubość / Declared thickness				
b) Dopuszczalne odchylenie średniej grubości każdej płytki od grubości wymiaru roboczego / Acceptable deviation of the average thickness of each tile from the thickness of the working measurement	± 0,5 mm	± 5 %	± 0,5 mm		
Krzywizna boków; powierzchnie licowe / Side curvature; visible surfaces /					
Maksymalne dopuszczalne odchylenie od linii prostej, w odniesieniu do odpowiednich wymiarów roboczych / Acceptable deviation from a straight line, in reference to the relevant working measurements.	± 0,75 mm	± 0,5 %	± 1,5 mm		
Prostokątność / Rectangularity					
Maksymalne dopuszczalne odchylenie od kąta prostego, w odniesieniu do odpowiednich wymiarów roboczych. / Maximum acceptable deviation from the right angle, in reference to the relevant working measurements.	± 0,75 mm	± 0,5 %	± 2,0 mm		
Płaskość powierzchni / Surface flatness					
Maksymalne dopuszczalne odchylenie od płaskości: / Maximum acceptable deviation from flatness:					
a) krzywizna środka, w odniesieniu do przekątnej obliczonej z wymiarów roboczych; curvature of the middle, in reference to the diagonal calculated on the basis of the working measurements;	± 0,75 mm	± 0,5 %	± 2,0 mm		
b) krzywizna boków, w odniesieniu do odpowiednich wymiarów roboczych; / curvature of the sides, in reference to the relevant working measurements;	± 0,75 mm	± 0,5 %	± 2,0 mm		
c) wypaczenie w odniesieniu do przekątnej obliczonej z wymiarów roboczych. / distortion in reference to the diagonal calculated on the basis of the working measurements.	± 0,75 mm	± 0,5 %	± 2,0 mm		
Jakość powierzchni / Surface quality	Minimum 95 % płytek nie powinno mieć widocznych wad powodujących pogorszenie wyglądu znaczącej powierzchni płytek At least 95 % of tiles should not have visible defects that would cause visible deterioration of tiles' appearance on the considerable part of the surface.				
WŁAŚCIWOŚCI FIZYCZNE / PHYSICAL PROPERTIES					
Nasiąkliwość wodna (w % masy) / Water absorbance (in % of mass)	$E_b \leq 0,5 \%$ Dla pojedynczej płytki minimum 0,6 % $E_b \leq 0,5 \%$ For a single tile minimum 0,6 %			EN ISO 10545-3	
Siła łamiąca, dla: / Breaking force for:					
a) Grubość / Thickness ≥ 7,5 mm	Nie mniej niż 1300 N / No less than 1300 N			EN ISO 10545-4	
b) Grubość / Thickness < 7,5 mm	Nie mniej niż 700 N / No less than 700 N				
Wytrzymałość na zginanie / Resistance to bending	Minimum 35 N/mm ² Dla pojedynczej płytki minimum 32 N/mm ² Minimum 35 N/mm ² For a single tile minimum 32 N/mm ²				
Antypoślizgowość, [R] / Anti-slip properties [R]	Wartość deklarowana / Declared value			CEN/TS 16165	
Mrozoodporność / Frost resistance	Mrozoodporne / Frost resistant			EN ISO 10545-12	
Odporność na szok termiczny / Thermal shock resistance	Stosowana metoda badania / Research method used			EN ISO 10545-9	
Odporność na ścieranie wgłębne płytek nieszkliwionych: objętość materiału startego Resistance to deep abrasion of non-glazed tiles: volume of old material	Maksimum 175 mm ³ Maximum 175 mm ³			EN ISO 10545-6	
Odporność na ścieranie powierzchni płytek szkliwionych przeznaczonych do wykładania podłóg Resistance to surface abrasion of glazed floor tiles	Klasa ścieralności i liczba obrotów / Non-abrasion category and number of spins			EN ISO 10545-7	
Odporność na plamienie, dla: / Resistance to stains for:					
a) Płytki szkliwione / Glazed tiles	Minimum Klasa 3 / Minimum Category 3			EN ISO 10545-14	
b) Płytki nieszkliwione / Non-glazed tiles	Wartość deklarowana / Declared value				
Odporność na chemikalia domowego użytku i sole stosowane w basenach Resistance to household chemical substances and salts used in swimming pools	Minimum klasa B / Category B			EN ISO 10545-13	

Płytki klinkierowe szkliwione (GL) i wyroby ceramiczne specjalne prasowane na sucho o małej nasiąkliwości wodnej $E_b \leq 0,5\%$ produkowane w technologii jednokrotnego wypalania – Grupa B₁.

Dry pressed clinker glazed (GL) tiles and special ceramic products with low water absorption level $E_b \leq 0,5\%$ single fired – Group B₁.

Właściwości / Properties	Wymagania dla wymiaru nominalnego N Requirements for the nominal size N			Metoda badawcza Research method	
	7 cm ≤ N < 15 cm	N ≥ 15 cm			
	(mm)	(%)	(mm)		
WYMIARY I JAKOŚĆ POWIERZCHNI / SURFACE MEASUREMENTS AND QUALITY					
Długość i szerokość / Length and width					
Dopuszczalne odchylenie średniego wymiaru dla każdej płytki (2 lub 4 boki) od wymiaru roboczego (W) / Acceptable deviation of the average measurement of each tile (2 or 4 sides) from the working measurement (W).	± 0,9 mm	± 0,6 %	± 2,0 mm	EN ISO 10545-2	
Grubość / Thickness					
a) Grubość powinna być określona / Thickness should be determined	Deklarowana grubość / Declared thickness				
b) Dopuszczalne odchylenie średniej grubości każdej płytki od grubości wymiaru roboczego / Acceptable deviation of the average thickness of each tile from the thickness of the working measurement	± 0,5 mm	± 5 %	± 0,5 mm		
Krzywizna boków; powierzchnie licowe / Side curvature; visible surfaces					
Maksymalne dopuszczalne odchylenie od linii prostej, w odniesieniu do odpowiednich wymiarów roboczych / Acceptable deviation from a straight line, in reference to the relevant working measurements	± 0,75 mm	± 0,5 %	± 1,5 mm		
Prostokątność / Rectangularity					
Maksymalne dopuszczalne odchylenie od kąta prostego, w odniesieniu do odpowiednich wymiarów roboczych. / Maximum acceptable deviation from the right angle, in reference to the relevant working measurements.	± 0,75 mm	± 0,5 %	± 2,0 mm		
Płaskość powierzchni / Surface flatness					
Maksymalne dopuszczalne odchylenie od płaskości: / Maximum acceptable deviation from flatness:					
a) krzywizna środka, w odniesieniu do przekątnej obliczonej z wymiarów roboczych; Curvature of the middle, in reference to the diagonal calculated on the basis of the working measurements;	± 0,75 mm	± 0,5 %	± 2,0 mm		
b) krzywizna boków, w odniesieniu do odpowiednich wymiarów roboczych; / Curvature of the sides, in reference to the relevant working measurements;	± 0,75 mm	± 0,5 %	± 2,0 mm		
c) wypaczenie w odniesieniu do przekątnej obliczonej z wymiarów roboczych. / Distortion in reference to the diagonal calculated on the basis of the working measurements.	± 0,75 mm	± 0,5 %	± 2,0 mm		
Jakość powierzchni / Surface quality	Minimum 95 % płytek nie powinno mieć widocznych wad powodujących pogorszenie wyglądu znaczącej powierzchni płytek At least 95 % of tiles should not have visible defects that would cause visible deterioration of tiles' appearance on the considerable part of the surface.				
WŁAŚCIWOŚCI FIZYCZNE / PHYSICAL PROPERTIES					
Nasiąkliwość wodna (w % masy) / Water absorbance (in % of mass)	$E_b \leq 0,5 \%$ Dla pojedynczej płytki minimum 0,6 % $E_b \leq 0,5 \%$ For a single tile minimum 0,6 %			EN ISO 10545-3	
Siła łamiąca, dla: / Breaking force for:					
a) Grubość / Thickness ≥ 7,5 mm	Nie mniej niż 1300 N / No less than 1300 N			EN ISO 10545-4	
b) Grubość / Thickness < 7,5 mm	Nie mniej niż 700 N / No less than 700 N				
Wytrzymałość na zginanie / Resistance to bending	Minimum 35 N/mm ² Dla pojedynczej płytki minimum 32 N/mm ² Minimum 35 N/mm ² For a single tile minimum 32 N/mm ²				
Antypoślizgowość, [R] / Anti-slip properties [R]	Stosowana metoda badania / Research method used			CEN/TS 16165	
Mrozoodporność / Frost resistance	Mrozoodporne / Frost resistant			EN ISO 10545-12	
Odporność na szok termiczny / Thermal shock resistance	Stosowana metoda badania / Research method used			EN ISO 10545-9	
Odporność na ścieranie wgłębne płytek nieszkliwionych: objętość materiału startego Resistance to deep abrasion of non-glazed tiles: volume of old material	Maksimum 175 mm ³ Maximum 175 mm ³			EN ISO 10545-6	
Odporność na ścieranie powierzchni płytek szkliwionych przeznaczonych do wykładania podłóg Resistance to surface abrasion of glazed floor tiles	Klasa ścieralności i liczba obrotów / Non-abrasion category and number of spins			EN ISO 10545-7	
Odporność na plamienie, dla: / Resistance to stains for:					
a) Płytki szkliwione / Glazed tiles	Minimum Klasa 3 / Minimum Category 3			EN ISO 10545-14	
b) Płytki nieszkliwione / Non-glazed tiles	Stosowana metoda badania / Research method used				
Odporność na chemikalia domowego użytku i sole stosowane w basenach Resistance to household chemical substances and salts used in swimming pools	Minimum klasa B Minimum Category B			EN ISO 10545-13	



Objaśnienie symboli / Symbol explanation



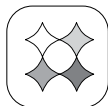
Płytki podłogowe
Floor tiles



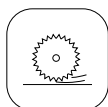
Płytki ściennie
Wall tiles



Płytki rektyfikowane
Rectified tiles



Płytki tonalne
Tonal tiles



Ścieralność wgłębną
Deep abrasion



Antypoślizgowość
Slip resistance



Odporność na ścieranie (PEI) / liczba obrotów
Porcelain Enamel Institute
(PEI) abrasion rating



Mrozooporność
Frost resistance



Płytki strukturalne
Structural tiles

Niniejszy katalog nie stanowi oferty w rozumieniu przepisów kodeksu cywilnego. Rzeczywisty wygląd płytek może różnić się od produktów prezentowanych na zdjęciach. Więcej informacji na stronie www.paradyz.com

The present catalogue is not an offer under the Civil Code provisions. Actual tile appearance may vary from illustrations. More technical information is available on www.paradyz.com/en

Dołącz do nas / Join us



PARADYŻ 

CERAMIKA PARADYŻ SP. Z O.O.
ul. Piotrkowska 61
26-300 Opoczno, Poland

www.paradyz.com



klinkier

Odporność na niekorzystne warunki atmosferyczne, wysoka trwałość, odpowiednie właściwości antypoślizgowe, a do tego łatwość w czyszczeniu i ogromny wybór dostępnych kolorów oraz kształtów. To najważniejsze zalety płytek klinkierowych, dzięki którym każde wnętrze i taras będzie zaaranżowane w modny i funkcjonalny sposób.

clinker

Clinker tiles are resistant to harsh weather conditions, highly durable, feature excellent anti-slip properties, and in addition are easy to maintain and available in a huge variety of shapes and colours. These are the most important advantages of using clinker tiles, helping you to create a functional and stylish terrace.

Dołącz do nas / Join us

